

ОТЧЕТ О ФИНАНСОВЫХ РЕЗУЛЬТАТАХ ДЕЯТЕЛЬНОСТИ

на 1 января 2024 г.

Главный распорядитель, распорядитель, получатель бюджетных средств,
главный администратор, администратор доходов бюджета,
главный администратор, администратор источников
финансирования дефицита бюджета МКОУ "СОШ №1"
Наименование бюджета (публично-правового образования) **Бюджет муниципального образования г. Бодайбо и района**
Периодичность: годовая
Единица измерения: руб.

Форма по ОКУД

Дата

по ОКПО

ИНН

Глава по БК

по ОКТМО

по ОКЕИ

КОДЫ	
0503121	
01.01.2024	
33283645	
3802003410	
903	
25602101001	
383	

Наименование показателя	Код строки	Код по КОСГУ	Бюджетная деятельность	Средства во временном распоряжении	Итого
1	2	3	4	5	6
Доходы	010	100	-5 352 701,83	-	-5 352 701,83
в том числе:					
Доходы от оказания платных услуг (работ)		131	10 800,00	-	10 800,00
Доходы от выбытия активов		172	9 652,00	-	9 652,00
Доходы от оценки активов и обязательств		176	-6 247 794,78	-	-6 247 794,78
Безвозмездные неденежные поступления текущего характера от сектора государственного управления и организаций государственного сектора		191	5 167,68	-	5 167,68
Безвозмездные неденежные поступления текущего характера от организаций (за исключением сектора государственного управления и организаций государственного сектора)		192	38 487,00	-	38 487,00
Безвозмездные неденежные поступления капитального характера от сектора государственного управления и организаций государственного сектора		195	793 084,82	-	793 084,82
Безвозмездные неденежные поступления капитального характера от организаций (за исключением сектора государственного управления и организаций государственного сектора)		196	37 901,45	-	37 901,45
Расходы	150	200	129 643 846,44	-	129 643 846,44
в том числе:					
Заработная плата		211	75 722 679,25	-	75 722 679,25
Прочие несоциальные выплаты персоналу в денежной форме		212	1 478 381,50	-	1 478 381,50
Начисления на выплаты по оплате труда		213	22 682 795,43	-	22 682 795,43
Прочие несоциальные выплаты персоналу в натуральной форме		214	3 412 521,53	-	3 412 521,53
Услуги связи		221	371 625,53	-	371 625,53
Транспортные услуги		222	155 753,00	-	155 753,00
Коммунальные услуги		223	8 122 008,10	-	8 122 008,10
Работы, услуги по содержанию имущества		225	1 629 831,94	-	1 629 831,94
Прочие работы, услуги		226	1 607 136,74	-	1 607 136,74
Страхование		227	15 050,00	-	15 050,00
Социальные пособия и компенсации персоналу в денежной форме		266	206 194,94	-	206 194,94
Амортизация		271	4 053 754,75	-	4 053 754,75
Расходование материальных запасов		272	10 102 708,73	-	10 102 708,73
Налоги, пошлины и сборы		291	83 405,00	-	83 405,00
Чистый операционный результат (стр. 301 - стр. 302); (стр. 310 + стр. 410)	300		-134 996 548,27	-	-134 996 548,27
<i>Операционный результат до налогообложения (стр. 010 – стр. 150)</i>	301		-134 996 548,27	-	-134 996 548,27
<i>Налог на прибыль</i>	302		-	-	-
Операции с нефинансовыми активами (стр. 320 + стр. 330 + стр. 350 + стр. 360 + стр. 370 + стр. 380 + стр. 390 + стр. 395 + стр. 400)	310		-7 124 007,75	-	-7 124 007,75
<i>Чистое поступление основных средств</i>	320		-92 803,03	-	-92 803,03
в том числе:					
увеличение стоимости основных средств	321	310	3 960 951,72	-	3 960 951,72
уменьшение стоимости основных средств	322	41X	4 053 754,75	-	4 053 754,75
<i>Чистое поступление нематериальных активов</i>	330		-	-	-
в том числе:					
увеличение стоимости нематериальных активов	331	320	-	-	-
уменьшение стоимости нематериальных активов	332	42X	-	-	-
<i>Чистое поступление произведенных активов</i>	350		-6 247 794,78	-	-6 247 794,78

уменьшение стоимости ценных бумаг, кроме акций и иных финансовых инструментов	442	620	-	-	-
Чистое поступление акций и иных финансовых инструментов	450				
в том числе:					
увеличение стоимости акций и иных финансовых инструментов	451	530	-	-	-
уменьшение стоимости акций и иных финансовых инструментов	452	630	-	-	-
Чистое предоставление займов	460				
в том числе:					
увеличение задолженности по предоставленным займам	461	540	-	-	-
уменьшение задолженности по предоставленным займам	462	640	-	-	-
Чистое поступление иных финансовых активов	470				
в том числе:					
увеличение стоимости иных финансовых активов	471	550	-	-	-
уменьшение стоимости иных финансовых активов	472	650	-	-	-
Чистое увеличение прочей дебиторской задолженности	480		-325 168,37	-	-325 168,37
в том числе:					
увеличение прочей дебиторской задолженности	481	560	3 626 372,66	-	3 626 372,66
уменьшение прочей дебиторской задолженности	482	660	3 951 541,03	-	3 951 541,03
Операции с обязательствами (стр. 520 + стр. 530 + стр. 540 + стр. 550 + стр. 560)	510		1 901 714,33		1 901 714,33
Чистое увеличение задолженности по внутренним привлеченным займам	520				
в том числе:					
увеличение задолженности по внутренним привлеченным займам	521	710	-	-	-
уменьшение задолженности по внутренним привлеченным займам	522	810	-	-	-
Чистое увеличение задолженности по внешним привлеченным займам	530				
в том числе:					
увеличение задолженности по внешним привлеченным займам	531	720	-	-	-
уменьшение задолженности по внешним привлеченным займам	532	820	-	-	-
Чистое увеличение прочей кредиторской задолженности	540		2 119 137,21	-	2 119 137,21
в том числе:					
увеличение прочей кредиторской задолженности	541	730	167 362 985,55	10 629,42	167 373 614,97
уменьшение прочей кредиторской задолженности	542	830	165 243 848,34	10 629,42	165 254 477,76
Доходы будущих периодов	550	x			
Резервы предстоящих расходов	560	x	-217 422,88	-	-217 422,88


Руководитель


(подпись)

А.Н. Иванушкина

(расшифровка подписи)

Главный бухгалтер


(подпись)

Л.М. Юмашева

(расшифровка подписи)

15 января 2024 г.

Централизованная бухгалтерия

МКУ "ЦБ ОУ", 1083802000479, 3802012038, 380201001, г. Бодайбо, ул. Урицкого, 33


(наименование, ОГРН, ИНН, КПП, местонахождение)

Руководитель

(уполномоченное лицо)

директор

(должность)


(подпись)


Л.М. Юмашева

(расшифровка подписи)

Исполнитель

главный бухгалтер

(должность)


(подпись)

Л.М. Юмашева

(расшифровка подписи)

8(39561)52547, uobdb_buhg@mail.ru

(телефон, e-mail)

15 января 2024 г.