

ОТЧЕТ О ФИНАНСОВЫХ РЕЗУЛЬТАТАХ ДЕЯТЕЛЬНОСТИ

на 1 января 2025 г.

Главный распорядитель, распорядитель, получатель бюджетных средств,
главный администратор, администратор доходов бюджета,
главный администратор, администратор источников
финансирования дефицита бюджета МКОУ "СОШ №1"

Наименование бюджета (публично-правового образования)
Периодичность: годовая
Единица измерения: руб.

БЮДЖЕТ МУНИЦИПАЛЬНОГО ОБРАЗОВАНИЯ Г. БОДАЙБО И
РАЙОНА

	КОДЫ
Форма по ОКУД	0503121
Дата	01.01.2025
по ОКПО	33283645
ИНН	3802003410
Глава по БК	903
по ОКТМО	25602101001
по ОКЕИ	383

Наименование показателя	Код строки	Код по КОСГУ	Бюджетная деятельность	Средства во временном распоряжении	Итого
1	2	3	4	5	6
Доходы (стр. 020 + стр. 030 + стр. 040 + стр. 050 + стр. 060 + стр. 070 + стр. 090 + стр. 100 + стр. 110)	010	100	4 971 078,23	-	4 971 078,23
<i>Налоговые доходы</i>	020	110	-		-
в том числе:					
<i>Доходы от собственности</i>	030	120	-		-
в том числе:					
<i>Доходы от оказания платных услуг (работ), компенсаций затрат</i>	040	130	139 200,00		139 200,00
в том числе:					
<i>Доходы от оказания платных услуг (работ)</i>	040	131	139 200,00		139 200,00
<i>Штрафы, пени, неустойки, возмещения ущерба</i>	050	140	-		-
в том числе:					
<i>Безвозмездные денежные поступления текущего характера</i>	060	150	-		-
в том числе:					


Наименование показателя	Код строки	Код по КОСГУ	Бюджетная деятельность	Средства во временном распоряжении	Итого
1	2	3	4	5	6
<i>Безвозмездные денежные поступления капитального характера</i>	070	160	-		-
в том числе:					
<i>Доходы от операций с активами</i>	090	170	-98 067,51		-98 067,51
в том числе:					
Доходы от выбытия активов	090	172	-98 067,51		-98 067,51
<i>Прочие доходы</i>	100	180	-		-
в том числе:					
<i>Безвозмездные неденежные поступления в сектор государственного управления</i>	110	190	4 929 945,74		4 929 945,74
в том числе:					
Безвозмездные неденежные поступления капитального характера от сектора государственного управления и организаций государственного сектора	110	195	4 680 965,99		4 680 965,99
Безвозмездные неденежные поступления капитального характера от организаций (за исключением сектора государственного управления и организаций государственного сектора)	110	196	248 979,75		248 979,75
Расходы (стр. 160 + стр. 170 + стр. 190 + стр. 210 + стр. 230 + стр. 240 + стр. 250 + стр. 260 + стр. 270)	150	200	154 492 375,89	-	154 492 375,89
<i>Оплата труда и начисления на выплаты по оплате труда</i>	160	210	123 839 186,10		123 839 186,10
в том числе:					
Заработная плата	160	211	90 289 251,25		90 289 251,25
Прочие несоциальные выплаты персоналу в денежной форме	160	212	476 701,00		476 701,00
Начисления на выплаты по оплате труда	160	213	29 422 605,13		29 422 605,13
Прочие несоциальные выплаты персоналу в натуральной форме	160	214	3 650 628,72		3 650 628,72
<i>Оплата работ, услуг</i>	170	220	14 007 345,19		14 007 345,19
в том числе:					
Услуги связи	170	221	23 463,50		23 463,50
Транспортные услуги	170	222	75 079,20		75 079,20
Коммунальные услуги	170	223	9 015 376,32		9 015 376,32
Работы, услуги по содержанию имущества	170	225	2 383 799,80		2 383 799,80
Прочие работы, услуги	170	226	2 494 048,37		2 494 048,37
Страхование	170	227	15 578,00		15 578,00
<i>Обслуживание государственного (муниципального) долга</i>	190	230	-		-
в том числе:					
<i>Безвозмездные перечисления текущего характера организациям</i>	210	240	-		-
в том числе:					
<i>Безвозмездные перечисления бюджетам</i>	230	250	-		-
в том числе:					
<i>Социальное обеспечение</i>	240	260	301 669,17		301 669,17
в том числе:					
Пособия по социальной помощи, выплачиваемые работодателями, нанимателями бывшим работникам в натуральной форме	240	265	85 261,43		85 261,43
Социальные пособия и компенсации персоналу в денежной форме	240	266	216 407,74		216 407,74

Наименование показателя	Код строки	Код по КОСГУ	Бюджетная деятельность	Средства во временном распоряжении	Итого
1	2	3	4	5	6
<i>Расходы по операциям с активами</i>	250	270	16 274 019,50		16 274 019,50
в том числе:					
Амортизация	250	271	5 865 786,35		5 865 786,35
Расходование материальных запасов	250	272	10 408 233,15		10 408 233,15
<i>Безвозмездные перечисления капитального характера организациям</i>	260	280	-		-
в том числе:					
<i>Прочие расходы</i>	270	290	70 155,93		70 155,93
в том числе:					
Налоги, пошлины и сборы	270	291	59 976,00		59 976,00
Штрафы за нарушение законодательства о налогах и сборах, законодательства о страховых взносах	270	292	10 179,93		10 179,93
Чистый операционный результат (стр. 301 - стр. 302); (стр. 310 + стр. 410)	300		-149 521 297,66		-149 521 297,66
<i>Операционный результат до налогообложения (стр. 010 - стр. 150)</i>	301		-149 521 297,66	-	-149 521 297,66
<i>Налог на прибыль</i>	302			-	
Операции с нефинансовыми активами (стр. 320 + стр. 330 + стр. 350 + стр. 360 + стр. 370 + стр. 380 + стр. 390 + стр. 395 + стр. 400)	310		1 997 612,32		1 997 612,32
<i>Чистое поступление основных средств</i>	320		1 924 104,13		1 924 104,13
в том числе:					
увеличение стоимости основных средств	321	310	7 928 087,61		7 928 087,61
уменьшение стоимости основных средств	322	41X	6 003 983,48		6 003 983,48
<i>Чистое поступление нематериальных активов</i>	330				
в том числе:					
увеличение стоимости нематериальных активов	331	320			
уменьшение стоимости нематериальных активов	332	42X			
<i>Чистое поступление непроизведенных активов</i>	350				
в том числе:					
увеличение стоимости непроизведенных активов	351	330			
уменьшение стоимости непроизведенных активов	352	43X			
<i>Чистое поступление материальных запасов</i>	360		73 508,19		73 508,19
в том числе:					
увеличение стоимости материальных запасов	361	340	10 597 691,34		10 597 691,34
в том числе:					


Наименование показателя	Код строки	Код по КОСГУ	Бюджетная деятельность	Средства во временном распоряжении	Итого
1	2	3	4	5	6
уменьшение стоимости материальных запасов	362	440	10 524 183,15		10 524 183,15
в том числе:					
<i>Чистое поступление прав пользования</i>	370				
в том числе:					
увеличение стоимости прав пользования	371	35X			
уменьшение стоимости прав пользования	372	45X			
<i>Чистое поступление биологических активов</i>	380				
в том числе:					
увеличение стоимости биологических активов	381	360			
уменьшение стоимости биологических активов	382	46X			
<i>Чистое изменение затрат на изготовление готовой продукции, выполнение работ, услуг</i>	390				
в том числе:					
увеличение затрат	391	x			
уменьшение затрат	392	x			
<i>Чистое изменение затрат на биотрансформацию</i>	395				
в том числе:					
увеличение затрат	396	x			
уменьшение затрат	397	x			
<i>Расходы будущих периодов</i>	400	x			
Операции с финансовыми активами и обязательствами (стр. 420 - стр. 510)	410		-151 518 909,98		-151 518 909,98
Операции с финансовыми активами (стр. 430 + стр. 440 + стр. 450 + стр. 460 + стр. 470 + стр. 480)	420		-150 590 364,41		-150 590 364,41
<i>Чистое поступление денежных средств и их эквивалентов</i>	430		-150 664 934,81		-150 664 934,81
в том числе:					
поступление денежных средств и их эквивалентов	431	510		5 692,50	5 692,50
выбытие денежных средств и их эквивалентов	432	610	150 664 934,81	5 692,50	150 670 627,31
<i>Чистое поступление ценных бумаг, кроме акций</i>	440				
в том числе:					
увеличение стоимости ценных бумаг, кроме акций и иных финансовых инструментов	441	520			
уменьшение стоимости ценных бумаг, кроме акций и иных финансовых инструментов	442	620			
<i>Чистое поступление акций и иных финансовых инструментов</i>	450				
в том числе:					
увеличение стоимости акций и иных финансовых инструментов	451	530			
уменьшение стоимости акций и иных финансовых инструментов	452	630			


Наименование показателя	Код строки	Код по КОСГУ	Бюджетная деятельность	Средства во временном распоряжении	Итого
1	2	3	4	5	6
<i>Чистое предоставление займов</i>	460				
в том числе:					
увеличение задолженности по предоставленным займам	461	540			
уменьшение задолженности по предоставленным займам	462	640			
<i>Чистое поступление иных финансовых активов</i>	470				
в том числе:					
увеличение стоимости иных финансовых активов	471	550			
уменьшение стоимости иных финансовых активов	472	650			
<i>Чистое увеличение прочей дебиторской задолженности</i>	480		74 570,40		74 570,40
в том числе:					
увеличение прочей дебиторской задолженности	481	560	9 358 687,82		9 358 687,82
уменьшение прочей дебиторской задолженности	482	660	9 284 117,42		9 284 117,42
Операции с обязательствами (стр. 520 + стр. 530 + стр. 540 + стр. 550 + стр. 560)	510		928 545,57		928 545,57
<i>Чистое увеличение задолженности по внутренним привлеченным займам</i>	520				
в том числе:					
увеличение задолженности по внутренним привлеченным займам	521	710			
уменьшение задолженности по внутренним привлеченным займам	522	810			
<i>Чистое увеличение задолженности по внешним привлеченным займам</i>	530				
в том числе:					
увеличение задолженности по внешним привлеченным займам	531	720			
уменьшение задолженности по внешним привлеченным займам	532	820			
<i>Чистое увеличение прочей кредиторской задолженности</i>	540		979 883,39		979 883,39
в том числе:					
увеличение прочей кредиторской задолженности	541	730	203 537 673,76	5 692,50	203 543 366,26
уменьшение прочей кредиторской задолженности	542	830	202 557 790,37	5 692,50	202 563 482,87

Наименование показателя	Код строки	Код по КОСГУ	Бюджетная деятельность	Средства во временном распоряжении	Итого
1	2	3	4	5	6
Доходы будущих периодов	550	х			
Резервы предстоящих расходов	560	х	-51 337,82		-51 337,82

Руководитель  (подпись) А.Н. Иванушкина (расшифровка подписи)
 Главный бухгалтер  (подпись) Л.М. Юмашева (расшифровка подписи)

МКУ "ЦБ ОУ", 1083802000479, 3802012038, 380201001, г.Бодайбо, ул.Урицкого,33
 (наименование, ОГРН, ИНН, КПП, местонахождение)

Руководитель (уполномоченное лицо) директор (должность)  (подпись) Л.М.Юмашева (расшифровка подписи)

Исполнитель главный бухгалтер (должность)  (подпись) Л.М.Юмашева (расшифровка подписи) 8(39561)52547, uobdb_buhg@mail.ru (телефон, e-mail)